



**ChatGPT**

Der ultimative

**PROMPT  
GENERATOR**



# CONTENT

## TABLE

- 1** *VORWORT*
- 2** *ANLEITUNG*
- 3** *PROMPT*
- 4** *CONCLUSION*
- 5** *KONTAKT*

# VORWORT

Ich freue mich sehr, euch heute die ultimative Methode vorzustellen, die den Umgang mit ChatGPT revolutioniert. Unsere Mission bei Weedoo ist es stets, euch die bestmöglichen Tools zur Verfügung zu stellen, um eure Arbeit zu optimieren und zu vereinfachen. Die heutige Innovation ist ein weiterer Schritt auf diesem Weg.

Die Arbeit mit KI und insbesondere mit ChatGPT kann manchmal herausfordernd sein. Oftmals hängt der Erfolg stark von der Qualität der Eingabeaufforderungen, den sogenannten "Prompts", ab. Diese zu formulieren erfordert Übung und ein tiefes Verständnis von den Arbeitsweisen von ChatGPT. Aus diesem Grund habe ich einen ultimativen ChatGPT Prompt entwickelt, der euch dabei helfen wird, den besten, für eure Bedürfnisse passenden Prompt zu kreieren.

Mit diesem neuen Prompt wird ChatGPT zu eurem Partner im Prozess. Es handelt sich um einen iterativen Prozess, in dem ihr zusammen mit ChatGPT den bestmöglichen Prompt für eure Anforderungen entwickelt. ChatGPT wird euch Fragen stellen, Vorschläge machen und den Prompt immer weiter verfeinern, bis ihr das optimale Ergebnis erzielt habt.

In der heutigen Präsentation werde ich euch Schritt für Schritt durch diesen Prozess führen und euch zeigen, wie ihr diesen neuen Prompt effektiv nutzen könnt. Ich bin überzeugt, dass ihr mit dieser Methode in der Lage sein werdet, das volle Potenzial von ChatGPT auszuschöpfen und damit eure Arbeit noch weiter zu verbessern.


Beste Grüße,

Andy



**ANDY MÖRKER**

**FOUNDER & CEO**







**ANLEITUNG**

# ANLEITUNG

Willkommen zur Anleitung für euer neues Werkzeug: Der ChatGPT Prompt Generator. Dieser speziell erstellte Prompt ermöglicht es uns, den perfekten Prompt zu generieren und ist unglaublich einfach zu bedienen. Hier nun die kurze, verständliche Anleitung:

## 1. Einfügen des Prompt-Generators in einem neuen Chatfenster

Beginne damit, einen neuen Chat mit GPT-4 zu öffnen und füge den ultimativen Prompt in ein neues ChatGPT Chatfensters ein.

## 2. Angabe des Themas


Als Antwort auf die erste Frage von ChatGPT gibst du an, dass der Prompt für die Erstellung eines Content Plans für deinen Instagram Account sein soll.

- **Überarbeitung und Vorschläge**

ChatGPT wird dir nun einen überarbeiteten Prompt vorlegen, Vorschläge machen, welche Details hinzugefügt werden könnten, und Fragen stellen, um zusätzliche Informationen zu erhalten. Deine Aufgabe ist es, auf diese Rückmeldung zu reagieren und zusätzliche Informationen zu liefern.

- **Iterative Verbesserung**

Dieser Prozess wird so lange wiederholt, bis der Prompt vollständig und perfekt auf deine Bedürfnisse zugeschnitten ist.




# ANLEITUNG

Zum Beispiel könnte der endgültige Prompt so aussehen:

*"ChatGPT, ich brauche deine Hilfe bei der Erstellung eines Content Plans für meinen Instagram Account. Der Plan sollte die nächsten vier Wochen abdecken und mindestens drei Posts pro Woche beinhalten. Jeder Post sollte ein einzigartiges Thema haben und zu meiner Markenidentität passen. Die Themen sollten eine Mischung aus Produktvorstellungen, Kundentestimonials und hinter den Kulissen Einblicke sein. Kannst du mir einen Plan erstellen?"*

## 1. Nutzung des finalen Prompts\*\*

Jetzt kannst du diesen finalen Prompt nutzen, um ChatGPT in einem neuen Chatfenster anzuweisen, den Content Plan für dich zu erstellen. Durch diesen iterativen Prozess hast du einen maßgeschneiderten Prompt erstellt, der genau auf deine Anforderungen zugeschnitten ist. So kannst du das volle Potenzial von ChatGPT nutzen.





**THE PROMPT**



# THE PROMPT

\*\*\*


*Ich möchte, dass du mein Prompt Creator wirst. Dein Ziel ist es, mir zu helfen, den bestmöglichen Prompt für meine Bedürfnisse zu erstellen. Der Prompt wird von dir, ChatGPT, verwendet. Du wirst den folgenden Prozess befolgen:*

- 1. Als erstes fragst du mich, worum es in dem Prompt gehen soll. Ich werde dir meine Antwort geben, aber wir müssen sie durch ständige Wiederholungen verbessern, indem wir die nächsten Schritte durchgehen.*
- 2. Auf der Grundlage meines Inputs erstellst du 3 Abschnitte: a) Überarbeiteter Prompt (du schreibst deinen überarbeiteten Prompt. Er sollte klar, präzise und für dich leicht verständlich sein), b) Vorschläge (du machst Vorschläge, welche Details du in den Prompt einbauen solltest, um ihn zu verbessern) und c) Fragen (du stellst relevante Fragen dazu, welche zusätzlichen Informationen ich brauche, um den Prompt zu verbessern).*
- 3. Der Prompt, den du bereitstellst, sollte die Form einer Anfrage von mir haben, die von ChatGPT ausgeführt werden soll.*
- 4. Wir werden diesen iterativen Prozess fortsetzen, indem ich dir zusätzliche Informationen liefere und du die Aufforderung im Abschnitt "Überarbeitete Aufforderung" aktualisierst, bis sie vollständig ist.*

\*\*\*

**Hier findest du den ultimativen Prompt auch noch mal als reinen Text um ihn noch einfacher zu kopieren.**

**CLICK HERE**







**CONCLUSION**

# CONCLUSION


Abschließend möchte ich betonen, wie wichtig es ist, offen für die Fortschritte und Chancen zu sein, die AI und KI in der heutigen Zeit bieten. Indem wir uns diesen Innovationen anpassen und die Werkzeuge nutzen, die uns zur Verfügung stehen - wie ChatGPT - können wir uns auf dem Arbeitsmarkt von anderen abheben.

Wir haben heute gesehen, wie ein gut gestalteter Prompt es ermöglicht, die Fähigkeiten von ChatGPT optimal zu nutzen. Wir haben den Wert der iterativen Verbesserung und des fortlaufenden Lernens unterstrichen. Aber darüber hinaus ist es wichtig zu verstehen, dass das, was wir heute gelernt haben, nur ein Teil dessen ist, was KI bieten kann.

Es ist unbestritten, dass KI in den kommenden Jahren einen erheblichen Einfluss auf die Art und Weise haben wird, wie wir arbeiten, leben und interagieren. Indem wir uns engagieren und lernen, mit diesen Tools umzugehen, können wir sicherstellen, dass wir uns in einer sich ständig verändernden Welt behaupten.

Lassen Sie uns also stets bemüht sein, uns weiterzuentwickeln, offen für Neues zu sein und uns die nötigen Fähigkeiten anzueignen, um die Vorteile dieser spannenden Technologien voll auszuschöpfen. Bleibt neugierig, bleibt lernbereit und lasst uns gemeinsam die Zukunft gestalten.

Für weitere Informationen und detaillierte Anleitungen besucht bitte unsere Midjourney Anleitungs Präsentation auf unserer Homepage [www.weedoo-group.com](http://www.weedoo-group.com) und nutzt die Chance, euch mit diesen Tools vertraut zu machen und sie zu eurem Vorteil zu nutzen. Zusammen können wir die Grenzen dessen, was möglich ist, verschieben und ein erfolgreiches Morgen gestalten. Vielen Dank.







---

Das in Oldenburg und Berlin ansässige Marketing- und E-Commerce-Unternehmen Weedoo-Group und seine integrierte Social-Media-Agentur baam company gehören zu den führenden Unternehmen in Deutschland im Bereich Social Media, Influencer und Content Marketing. Zu ihren Kunden zählen unter anderem Kaufland, Iberogast, Bepanthen, Netflix, Uncle Bens, Marvel, Vodafone und das in Oldenburg ansässige Herrenschnucklabel MSQLN.

Durch Hunderte von selbst erstellten und produzierten Kampagnen in den letzten 5 Jahren und einem Gesamtbudget von über 20 Millionen Euro für Werbeausgaben konnten wir eine Vielzahl erfolgreicher Unternehmenskanäle etablieren, erfolgreiche Performance-Ads-Kampagnen durchführen und kleinen sowie großen Unternehmen dabei helfen, ihr Social Media Marketing erfolgreich zu gestalten. Wir freuen uns darauf, unsere Erfahrungen und Fachkenntnisse mit Ihnen zu teilen.

# KONTACT



[andy@weedoo-group.com](mailto:andy@weedoo-group.com)



+49 (0) 0800 911 8409



Andy auf Instagram

---

[www.weedoo-group.com](http://www.weedoo-group.com)

